



Manual de Acesso

Brinquedoteca Virtual





Sumário

1.	Sobre o documento	3
2.	Informações sobre Brinquedoteca	3
2.1.	A Brinquedoteca Virtual	3
2.1.1.	Objetivos	3
3.	Acesso	4
4.	Ambientes	6
4.1.	<i>Ambiente Infantil</i>	7
4.2.	<i>Ambiente Docência</i>	8
4.3.	<i>Ambiente Conteúdo</i>	8



1. Sobre o documento

Este documento é um informativo e manual de acesso a Brinquedoteca Virtual Unifaesp. Todas as informações para entendimento e uso da ferramenta estarão descritas abaixo.

2. Informações sobre Brinquedoteca

A brinquedoteca física possui material para suas diversas atividades, dentre eles: materiais de papelaria, como: diversos tipos de papéis; massa de modelar e outros; diversos tipos de lápis, canetas, pincéis, gizes, etc.; equipamentos como data show, som, aparelho de DVD; Jogos didáticos e pedagógicos; Fantasias para a contação de histórias; livros infantis, músicas e histórias.

2.1. A Brinquedoteca Virtual

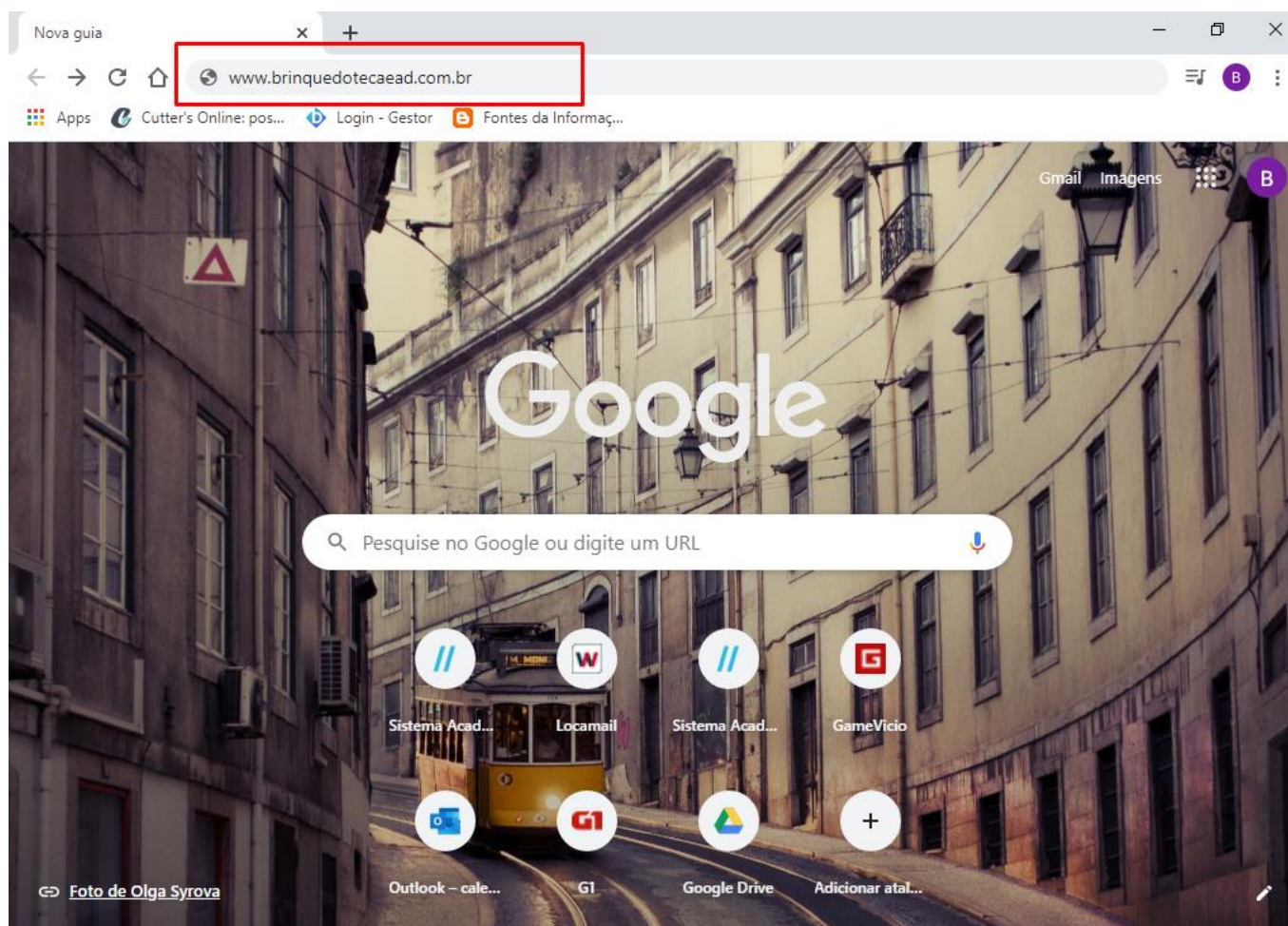
Nas atividades desenvolvidas pela Brinquedoteca Virtual, há a sugestão do uso de equipamentos, materiais, brinquedos pedagógicos adquiridos e também a partir de sucatas para o desenvolvimento de jogos e demais concepções pedagógicas, além da interação em ambiente virtual de aprendizagem para profissionais da educação e acadêmicos.

2.1.1. Objetivos

A Brinquedoteca visa propiciar aos alunos do curso de Pedagogia um espaço de investigação no exercício de sua prática, além de incentivar os pais ao acesso e utilização da plataforma. É com a oferta da Brinquedoteca, na concepção de laboratório ensino-aprendizagem, que a educação se fortalece como ciência, pois nele é possível estudar, discutir, analisar, explorar, praticar e pesquisar sobre o desenvolvimento e a aprendizagem da criança.

3. Acesso

O acesso à Brinquedoteca Virtual deve ser feito diretamente por seu navegador de internet. Na barra de endereço digite a seguinte URL “www.brinquedotecaad.com.br” e pressione a tecla ENTER. Conforme imagem abaixo:






Então será redirecionado para a página inicial da Brinquedoteca Virtual:

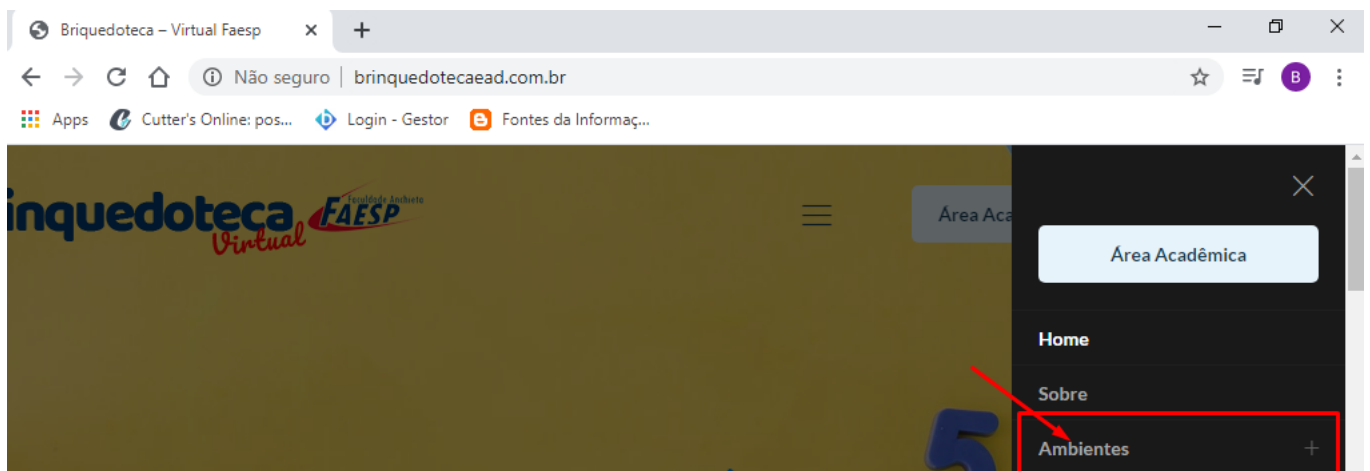


4. Ambientes

Neste espaço iremos descrever como acessar os ambientes de interação que são divididos em três grandes áreas. O ambiente “Infantil”, ambiente “Docência” e o ambiente “Conteúdo”. Confira abaixo como acessar os Ambientes a partir da página principal:




Clicando sobre as três barras um menu se abre na lateral direita onde é possível ver o campo “Ambientes” como indicado abaixo:






Por fim dando acesso aos três ambientes supracitados, conforme imagem:



4.1. Ambiente Infantil

O ambiente Infantil se divide em três categorias, sendo elas: “Jogos e Brincadeiras”, “Músicas” e “Literatura”. Cada uma destas categorias leva a páginas interativas com atividades, músicas e livros infantis.



4.2. Ambiente Docência

O ambiente de docência compreende os conceitos teóricos e metodológicos que os profissionais da educação devem ter e desenvolver em ambientes lúdicos como a Brinquedoteca. Está organizado em duas partes, uma abordando “Didática e Metodologia” e a outra “Fundamentos Pedagógicos”.



4.3. Ambiente Conteúdo



Neste ambiente ficam disponíveis os materiais didáticos de apoio ao docente e ao discente.



Brinquedoteca Faculdade Anchieta
Virtual **FAESP**

UniFaesp
Centro Universitário